

# MŰANYAGOK PIACI HELYZETE

## Európai árinformációk

Terveink szerint a jövőben rendszeresen tájékoztatjuk olvasóinkat a műanyagok európai áráról. Jelen összeállításunkban felvillantjuk az elmúlt közel másfél év történéseit is, a továbbiakban egy évre szűkítjük elemzéseinket.

Az elmúlt bő egy év alatt a standard műanyagok ára korábban sohasem gondolt mértékben változott. 2008 közepén, az olajválság nyomán a polietilének tonnánkénti ára 1500 EUR fölé emelkedett, a polipropilén ára 1400 EUR/tonna, a PVC-é 1200 EUR/tonna a PS-é 1600 EUR/tonna közelében ingadozott. 2009 januárjában az árak tonnánként 700-1145 EUR-ra mérséklődtek, az év első felében kisebb mértékben ingadoztak, ezt követően viszont ismét emelkedni kezdtek (1. táblázat).

1. táblázat

A standard műanyagok ára 2008 augusztusában, illetve 2009-ben

| Év      | 2008      | 2009   |        |        |           |            |
|---------|-----------|--------|--------|--------|-----------|------------|
| Hónap   | augusztus | január | június | július | augusztus | szeptember |
| Műanyag | EUR/tonna |        |        |        |           |            |
| PE-HD   | 1550      | 825    | 870    | 960    | 1000      | 1095       |
| PE-LLD  | 1580      | 770    | 900    | 985    | 1035      | 1145       |
| PE-LD   | 1585      | 785    | 920    | 1015   | 1035      | 1135       |
| PP      | 1360      | 855    | 850    | 940    | 980       | 1080       |
| PVC     | 1170      | 940    | 880    | 975    | 1050      | 1105       |
| PS      | 1593      | 1015   | 1145   | 1230   | 1295      | 1270       |

A fentiekben részletezett változásokat az 1. ábrán a PE-HD árának bemutatásával világítjuk meg.

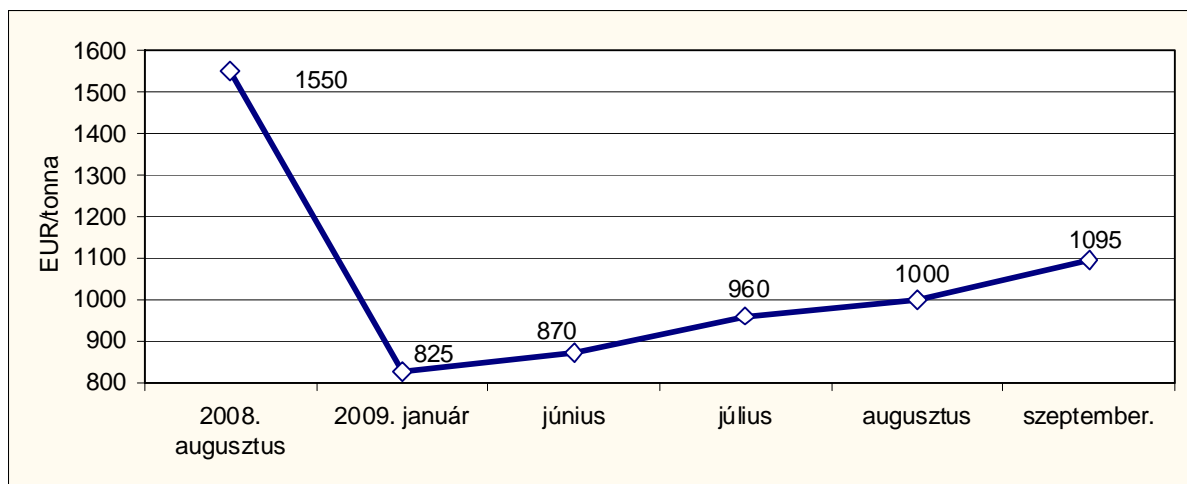
A 2009-ben bekövetkezett árváltozásokról a 2. táblázat és a 2–4. ábrák adnak tájékoztatást.

2009-ben a PE-HD ára 32,7%-kal, a PE/LLD-é 48,7%-kal, PE-LD-é 44,6%-kal, a PP-é 26,3%-kal, a PVC-é 17,6%-kal, a PS-é 25,1%-kal emelkedett.

2009-ben január és május között a PE-HD 9,7%-kal, a PE-LLD 18,2%-kal, a PE-LD 17,2%-kal, a PS 12,8%-kal drágult; a PP ára 2,3%-kal, a PVC-é 9,6%-kal lett olcsóbb.

Május és szeptember között a PE-HD 21%-kal, a PE/LLD 25,8%-kal, a PE/LD 23,4%-kal, a PP-é 29,3%-kal, a PVC-é 30%-kal, a PS 10,9%-kal drágult.

Szeptemberben, augusztushoz viszonyítva a poliolefének ára mintegy 9-11%-kal, a PVC-é 5,2%-kal emelkedett, a PS-é 1,9%-kal csökkent.

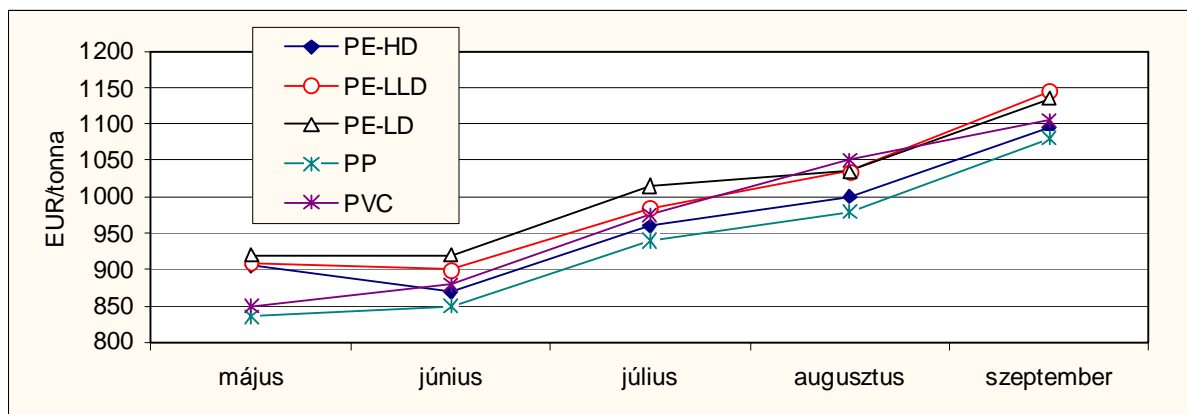


1. ábra A PE-HD árának változása 2008 augusztusa és 2009 szeptembere között

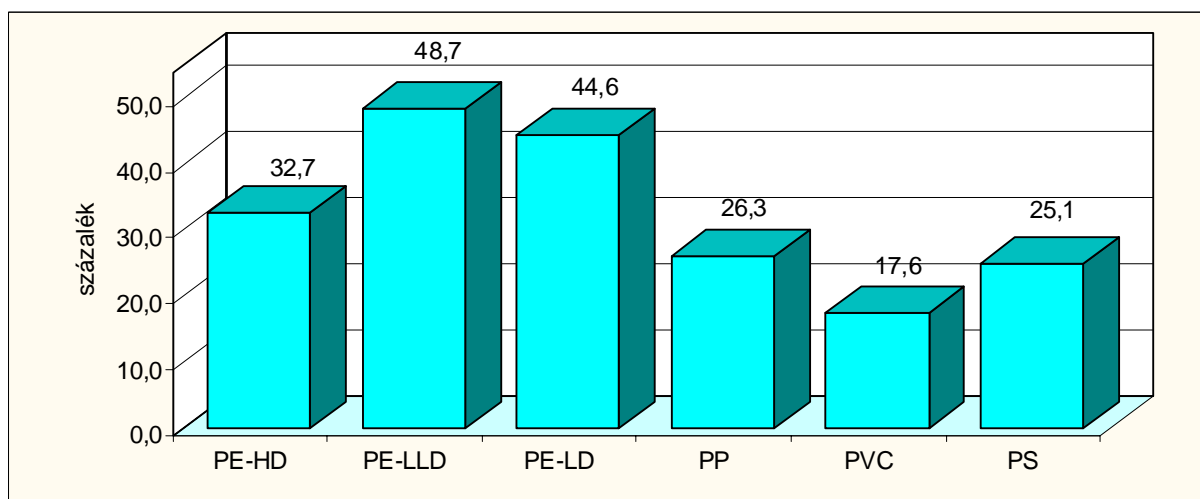
2. táblázat

A standard műanyagok ára 2009-ben

| Műanyag                      | január           | május | június | július | augusztus | szeptember |
|------------------------------|------------------|-------|--------|--------|-----------|------------|
|                              | <b>EUR/tonna</b> |       |        |        |           |            |
| <b>PE-HD</b> fröccsöntésre   | 825              | 905   | 870    | 960    | 1000      | 1095       |
| - fóliafúvásra               | 820              | 920   | 890    | 975    | 1010      | 1100       |
| - üreges test fúvásra        | 865              | 925   | 945    | 1025   | 1010      | 1100       |
| <b>PE-LLD</b> fóliagyártásra | 770              | 910   | 900    | 985    | 1035      | 1145       |
| <b>PE-LD</b> fóliagyártásra  | 785              | 920   | 920    | 1015   | 1035      | 1135       |
| <b>PP</b> rafiagyártásra     | 800              | 805   | 820    | 910    | 960       | 1065       |
| - fröccsöntésre              | 855              | 835   | 850    | 940    | 980       | 1080       |
| <b>PP</b> kopolimer          | 895              | 865   | 880    | 970    | 1020      | 1120       |
| <b>PVC</b> csőgyártásra      | 940              | 850   | 880    | 975    | 1050      | 1105       |
| <b>PS</b> normál             | 945              | 1084  | 1090   | 1175   | 1245      | 1210       |
| <b>PS</b> ütészálló          | 1015             | 1145  | 1145   | 1230   | 1295      | 1270       |



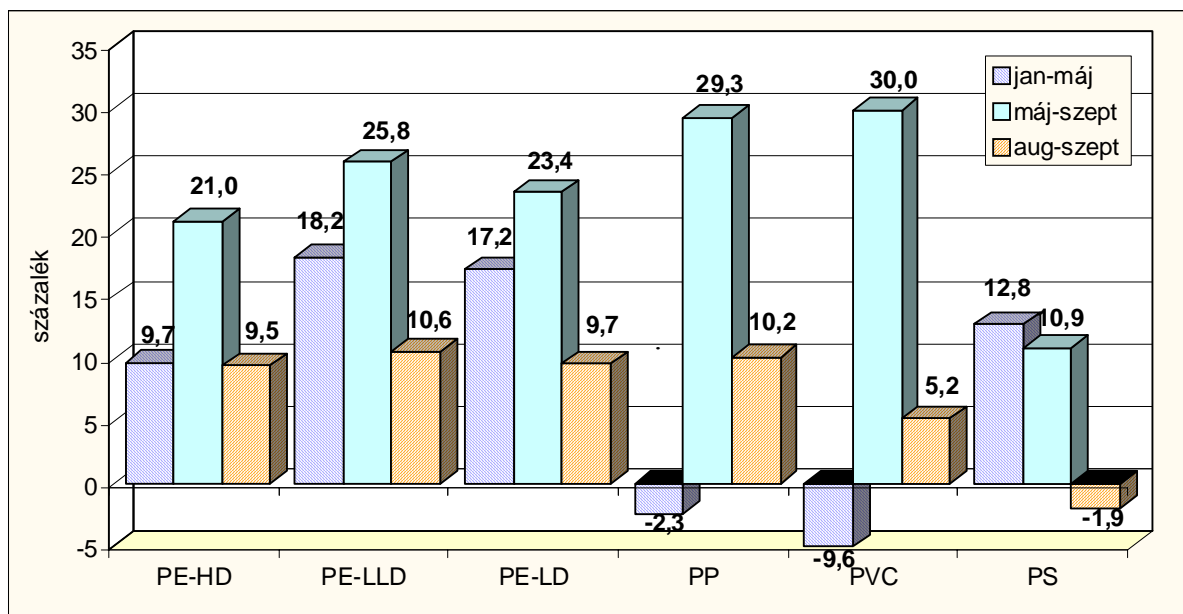
2. ábra A standard műanyagok ára 2009 májusa és szeptembere között



3. ábra A műanyagok árának változása 2009-ben

*Az árak emelkedése főképp a szűkös kínálatra vezethető vissza. Mind a krakkolónál, mind a műanyaggyáraknál gyakorta merültek fel műszaki gondok. A gyárak mérete oly nagy mértékben nőtt, hogy már egynek a leállása is kihat az egész régió piacára.*

*A végtermékek piacán lanyha, közepes kereslet figyelhető meg. Az előrejelzések e téren további erősödést is számításba vesznek. A keresletet a raktárkészletek változásának stratégiája jelentősen befolyásolhatja, ami az árak alakulására is kihat. A magas árak a régió kívülről érkező importot ösztönözhetnek, és ez nyomást gyakorolhat a piacra. Mindent számításba véve az év hátralévő hónapjaiban az árak szűk határok közötti ingadozása várható.*



4. ábra A standard műanyagok árának változása 2009 januárja és szeptembere között

*Lapzártakor érkezett ....*

Októberben az olajárak viszonylagos megszilárdulása után a monomerek és ennek hatására a standard műanyagok ára is 4-5%-kal mérséklődött.

A műanyagok termelése Európában igazodott a kereslethez, vagyis csökkent, amit befolyásolt az import átmeneti növekedése is. A legfrissebb hírek szerint ez a tényező térségünkben vesztett jelentőségéből, mivel Ázsiában nő a kereslet a világpiacra megjelenő áruφέleségek iránt.

Az év hátralévő heteiben számottevő változás nem várható. A kínálat a standard műanyagok esetében kiegyensúlyozott, a gyártók áremelésre irányuló esetleges törekvéseiket többnyire nem képesek elfogadtatni, sőt további kisebb árcsökkentésre is kényszerülhetnek. A kereslet minden standard műanyag iránt gyenge marad.

Az árinformáció a European Plastics News és a Kunststoff Informationen aktuális közleményei felhasználásával készült.

Összeállította: Pál Károlyné